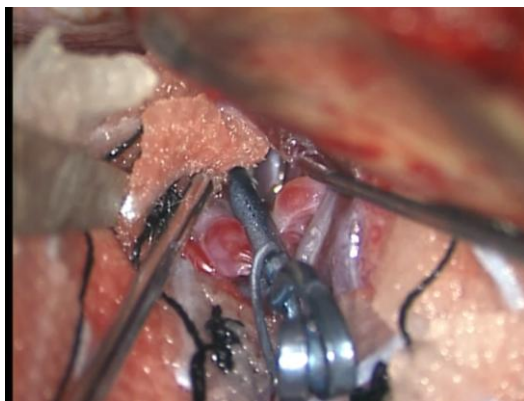
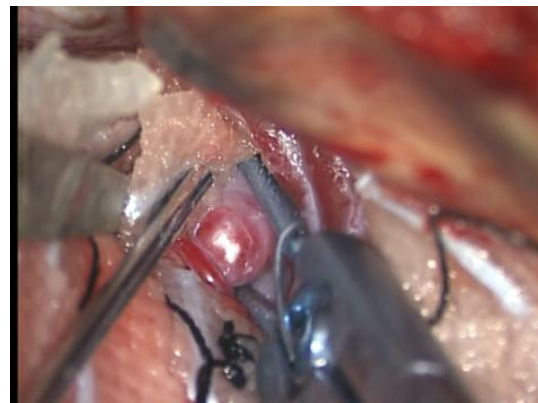
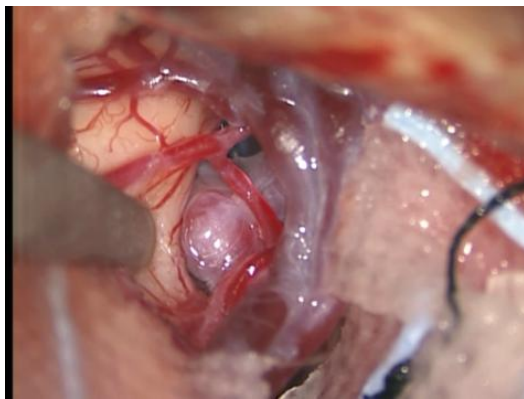


くも膜下出血・脳動脈瘤について

脳動脈瘤が破裂しくも膜下出血を生じます。一旦、くも膜下出血を生じた場合には高い致死率と大きな後遺症につながる可能性があります。未破裂脳動脈瘤についても積極的に手術的加療を行っています。当科の特徴として、セカンドオピニオンとして受診される患者さんが多く、当院でのこれまでの実績を信頼して頂いている所以であると思っております。破裂動脈瘤も未破裂動脈瘤もどの手術を優先するというのではなく、動脈瘤の位置、形状、サイズに応じ、患者さんの状態を十分に検討した上で脳神経外科専門医や脳血管内治療専門医の判断で手術的加療内容の選択を行っています。

開頭脳動脈瘤クリッピング術



コイル塞栓術



術前 3D CT



コイル塞栓術後

