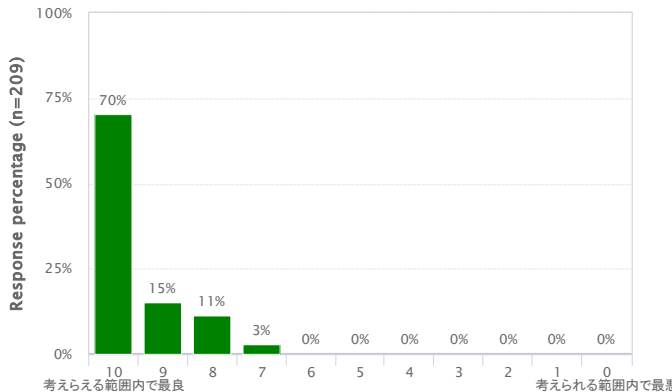


入院中のこの病院を0から10点で評価してください(最も悪い場合を0点、最も良い場合を10点とします)

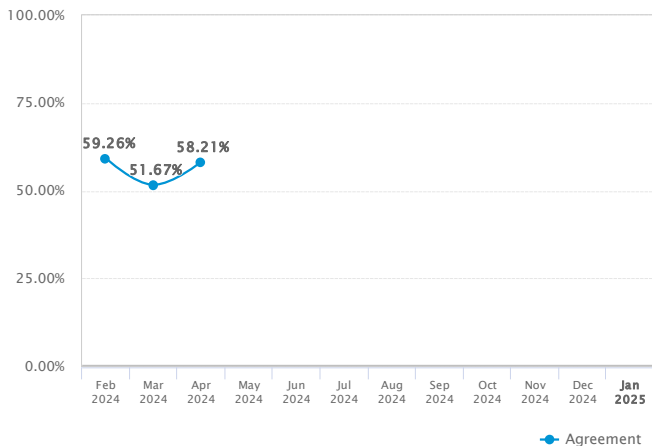
トップボックス US: **85.65%**



国際的なベンチマーク legend: # 下位25% # 下位50% # 中間50%~上位25% # 上位25% # 上位10%

インターナショナル部門のトップボックススコアは、調査スケール(常にそうだった、はい、強くそう思う)での最高評価の回答をした回答者の割合です。各調査部門に属する質問が集計され、部門レベルのデータとなります。

病院を勧める(必ず勧める)%トレンド分析



インターナショナル部門のトップボックススコアは、調査スケール(常にそうだった、はい、強くそう思う)での最高評価の回答をした回答者の割合です。各調査部門に属する質問が集計され、部門レベルのデータとなります。

改善優先項目

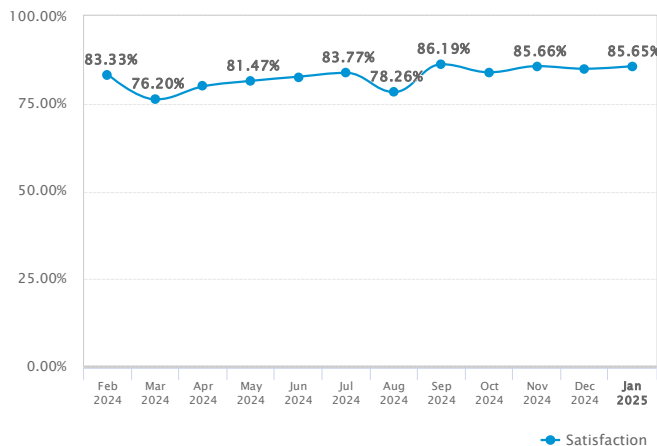
Item	トップボックス US	Correlation coefficient
新しい薬を使う前に、病院スタッフから薬の副作用について分かりやすい説明がありましたか？	61.90%	0.65
退院時には、自分で責任をもって行う必要がある健康管理についてよく理解していました。	79.05%	0.67
入院中、病院スタッフは、退院後に必要な医療を判断するにあたって、本人、家族、介護者らの意向を汲んでくれました。	76.56%	0.66
退院時には、それぞれの薬の使用目的をきちんと理解していました。	84.57%	0.75
新しい薬を使う前に、病院スタッフから何のための薬か説明がありましたか？	79.05%	0.64

Show more ↓

国際的なベンチマーク legend: # 下位25% # 下位50% # 中間50%~上位25% # 上位25% # 上位10%

The Internal Priority Index combines information about your facility's performance and the strength of the correlation between each survey question and overall top box. Higher priority is given to those issues that are strongly correlated and that you scored low on relative to other questions (low mean scores). Questions are listed in order of decreasing priority. Pay particular attention to questions that are consistently among your top ten priorities.

病院評価(9点 & 10点)%トレンド分析



インターナショナル部門のトップボックススコアは、調査スケール(常にそうだった、はい、強くそう思う)での最高評価の回答をした回答者の割合です。各調査部門に属する質問が集計され、部門レベルのデータとなります。

トップ5項目

Item	Dec 2024	Shift →	Jan 2025
入院中、看護師はあなたに敬意を払い、礼儀正しく接しましたか？	93.77%	+0.55%	94.32%
入院中、医師はあなたに敬意を払い、礼儀正しく接しましたか？	95.57%	-2.71%	92.86%
トイレに行ったり、便器を使用するとき、速やかに介助してもらえましたか？	86.21%	+5.95%	92.16%
入院中、病室とトイレは清潔でしたか？	91.54%	+0.05%	91.59%
入院中、看護師はあなたの話に注意深く耳を傾けましたか？	91.21%	-0.46%	90.75%

国際的なベンチマーク legend: # 下位25% # 下位50% # 中間50%~上位25% # 上位25% # 上位10% (⊖) Non-benchmarked item

インターナショナル部門のトップボックススコアは、調査スケール(常にそうだった、はい、強くそう思う)での最高評価の回答をした回答者の割合です。各調査部門に属する質問が集計され、部門レベルのデータとなります。

Items with less than 1 responses have been excluded.