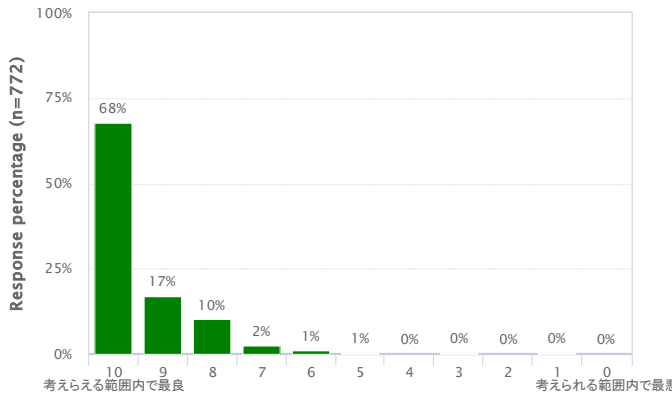


入院中のこの病院を0から10点で評価してください(最も悪い場合を0点、最も良い場合を10点とします)

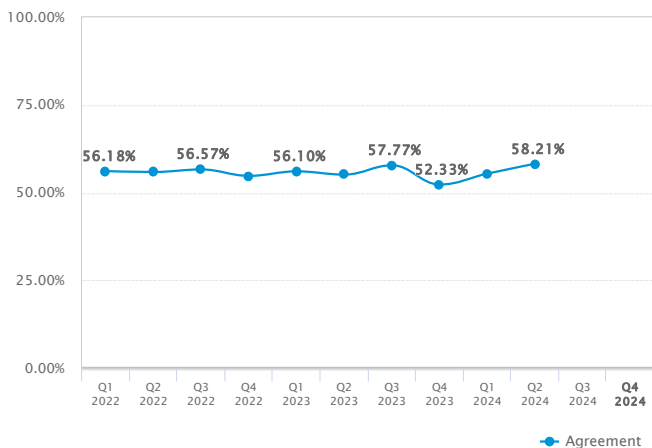
トップボックス US: **84.84%**



国際的なベンチマーク legend: # 下位25% # 下位50% # 中間50%~上位25% # 上位25% # 上位10%

インターナショナル部門のトップボックススコアは、調査スケール(常にそうだった、はい、強く思う)での最高評価の回答をした回答者の割合です。各調査部門に属する質問が集計され、部門レベルのデータとなります。

病院を勧める(必ず勧める)%トレンド分析



インターナショナル部門のトップボックススコアは、調査スケール(常にそうだった、はい、強く思う)での最高評価の回答をした回答者の割合です。各調査部門に属する質問が集計され、部門レベルのデータとなります。

改善優先項目

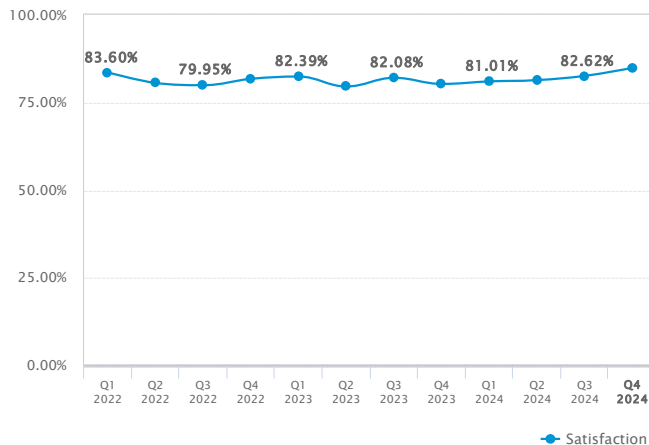
Item	トップボックス US	Correlation coefficient
入院中、病院スタッフは、退院後に必要な医療を判断するにあたって、本人、家族、介護者らの意向を汲んでくれました。	79.11%	0.67
退院時には、自分で責任をもって行う必要がある健康管理についてよく理解していました。	82.42%	0.67
新しい薬を使う前に、病院スタッフから薬の副作用について分かりやすい説明がありましたか？	71.33%	0.54
入院中、看護師はあなたの話に注意深く耳を傾けましたか？	90.34%	0.67
入院中の夜間、病室の周辺は静かでしたか？	73.93%	0.52

Show more ↓

国際的なベンチマーク legend: # 下位25% # 下位50% # 中間50%~上位25% # 上位25% # 上位10%

The Internal Priority Index combines information about your facility's performance and the strength of the correlation between each survey question and overall top box. Higher priority is given to those issues that are strongly correlated and that you scored low on relative to other questions (low mean scores). Questions are listed in order of decreasing priority. Pay particular attention to questions that are consistently among your top ten priorities.

病院評価(9点&10点)%トレンド分析



インターナショナル部門のトップボックススコアは、調査スケール(常にそうだった、はい、強く思う)での最高評価の回答をした回答者の割合です。各調査部門に属する質問が集計され、部門レベルのデータとなります。

トップ5項目

Item	Q3 2024	Shift →	Q4 2024
入院中、医師はあなたに敬意を払い、礼儀正しく接しましたか？	91.38%	+2.24%	93.63%
入院中、医師はあなたの話に注意深く耳を傾けましたか？	89.53%	+3.21%	92.74%
入院中、看護師はあなたに敬意を払い、礼儀正しく接しましたか？	91.95%	+0.32%	92.27%
入院中、医師はあなたが理解できるように説明しましたか？	88.11%	+3.54%	91.66%
入院中、病室とトイレは清潔でしたか？	87.50%	+3.56%	91.06%

国際的なベンチマーク legend: # 下位25% # 下位50% # 中間50%~上位25% # 上位25% # 上位10% (Non-benchmarked item)

インターナショナル部門のトップボックススコアは、調査スケール(常にそうだった、はい、強く思う)での最高評価の回答をした回答者の割合です。各調査部門に属する質問が集計され、部門レベルのデータとなります。

Items with less than 1 responses have been excluded.